



# Sistema de pautas para medios de comunicación

Búsqueda y descarga de pautas, órdenes de transmisión y materiales.

[Aprende más](#)

Versión del Sistema 6.0

# Módulos



Búsqueda de pautas,  
OT y materiales

[Aprende más](#)

## Objetivo general

Nuestro objetivo es **poner a disposición las pautas, órdenes de transmisión y los materiales** a los concesionarios de radio y televisión.

# Usuarios


Medios



## Ingresar al sistema

1. Ingresar al sistema a través de la liga:

<https://siate-deppp.ine.mx/sipp>



2. Ingresa tus datos de **Usuario y Contraseña**.
3. Introduce el **Código de seguridad**.
4. Da clic al botón **Ingresar**.



**SiPP** | Sistema de pautas para medios de comunicación

BIENVENIDO

Ingresa tus datos para comenzar

Usu

Con

Cód

**Ingresar**

Si desea [aquí](#)

Si no puedes acceder llama a INETEL 800 433 2000, marcando la opción 9 "Opción oculta no audible" y posteriormente la 1.

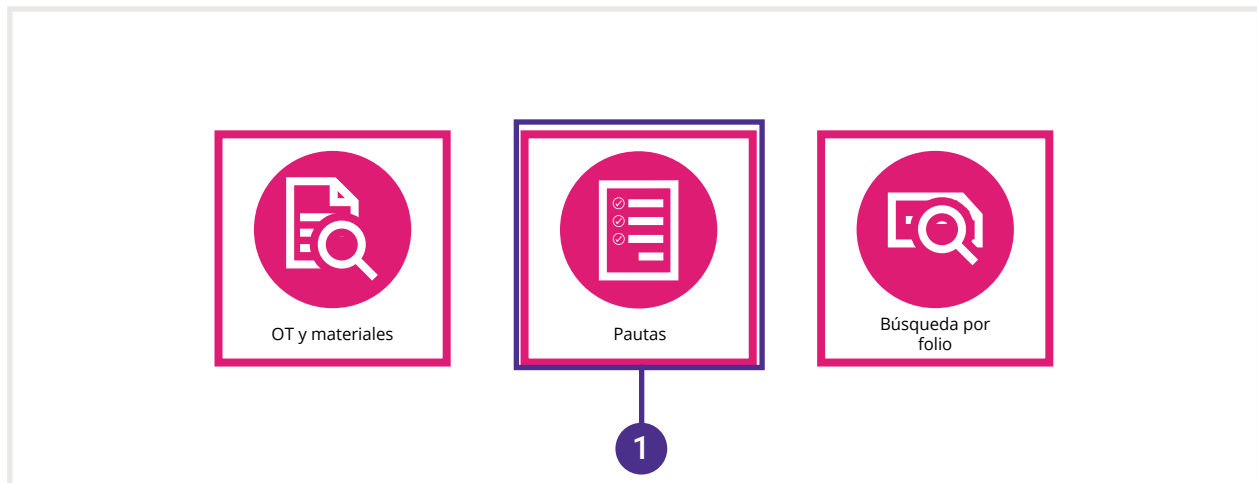
CAAP |  | 

## Búsqueda de pautas, órdenes de transmisión y materiales



1. Para realizar la búsqueda de las pautas **da clic en Pautas.**

**Nota.** En caso de que quieras buscar las órdenes de transmisión y materiales, selecciona [OT y materiales](#).

**Nota.** Podrás encontrar el **CAAP** (Centro de ayuda y aprendizaje) en la parte superior derecha de tu pantalla o en la pantalla de acceso al sistema.



- 2. Podrás observar las **pautas** y descargar todos los resultados o individualmente.
- 3. Al terminar la descarga de las pautas recibirás un **mensaje informativo**.

3  Consulte su acuse en la sección de bitácora. 

Resultados

Inicio y fin de la pauta	Tipo de periodo	Periodo	Nombre del archivo	Descarga pauta
12/10/2022 13:23	LOCAL	CAMPAÑA	DOME SAT INE	
12/10/2022 13:23	LOCAL	CAMPAÑA	DOME SAT INE	

Descargar 



4. Ingresa a **Bitácora pautas** para visualizar los acuses de las descargas realizadas.
5. Selecciona **el periodo de la consulta**.
6. Da clic en **Buscar**.
7. Podrás observar los resultados y descargar los acuses.

The screenshot shows the SiPP (Sistema de Pautas para medios de comunicación) interface. At the top, there is a navigation bar with 'SiPP | Sistema de pautas para medios de comunicación' on the left and 'OT y materiales', 'Pautas', and a user profile icon on the right. The main content area is titled 'Bitácora pautas' and includes a breadcrumb 'Pautas > Bitácora pautas'. Below this, there is a search form with the following fields: 'Grupo' (Televisión Azteca), 'Tipo de medio' (TELEVISIÓN CONCESIONADO), and 'Medio' ((CDMX) XHDF-SAT CANAL 13). A red asterisk indicates that the 'Periodo de consulta' fields are required. The search results table shows two entries with file names and download links. Numbered callouts (4, 5, 6, 7) highlight the search menu, the search form, the search button, and the results table respectively.

Los campos con (\*) son requeridos

**Información para la búsqueda**

Grupo:  
Televisión Azteca

Tipo de medio: TELEVISIÓN CONCESIONADO Medio: (CDMX) XHDF-SAT CANAL 13

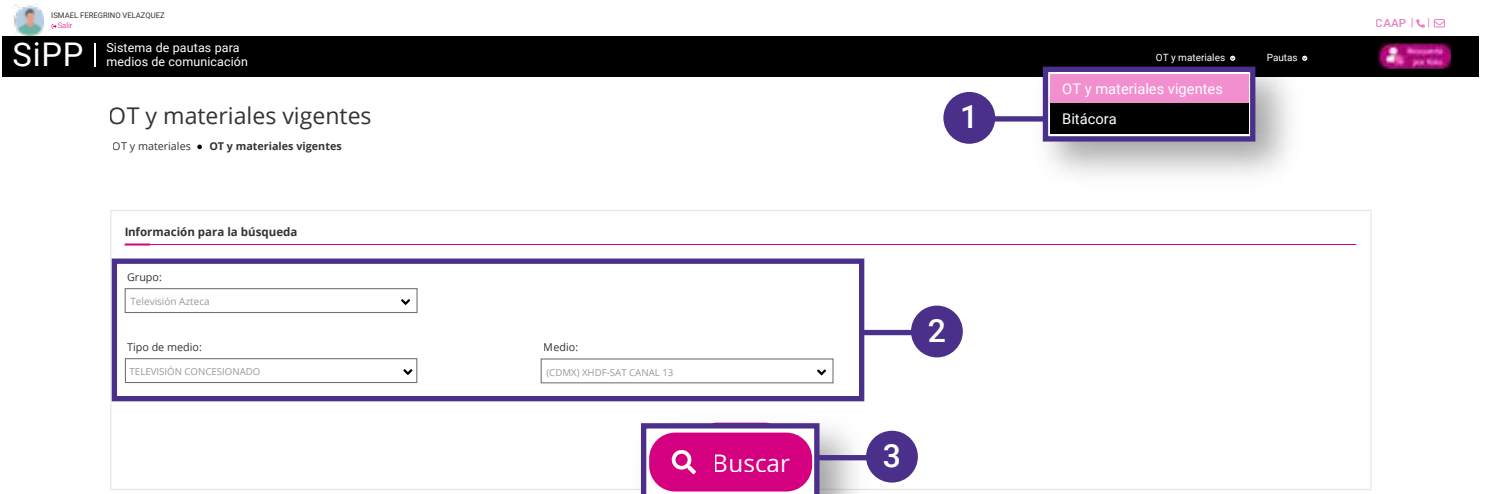
\*Periodo de consulta:  
del dd/mm/aaaa al dd/mm/aaaa

Buscar

**Resultados**

No.	Fecha y hora	Nombre del archivo	Usuario	Estatus	Acuse
1	12/10/2022 13:23	456_DOME_SAT_INE.xlsx	lucio.salas	En proceso	<a href="#">456_DOME_SAT_INE.xlsx</a>
2	12/10/2022 13:23	996_DOME_SAT_INE.xlsx	lucio.salas	En proceso	<a href="#">996_DOME_SAT_INE.xlsx</a>

1. Si deseas realizar la búsqueda de órdenes de transmisión y materiales selecciona **OT y materiales vigentes**.
2. Los campos de búsqueda estarán preseleccionados con información.
3. Da clic en **Buscar**.



The screenshot shows the SiPP (Sistema de Pautas para medios de comunicación) interface. At the top, there is a navigation bar with the SiPP logo, the user name 'ISMAEL FERREGRINO VELAZQUEZ', and the system title 'Sistema de pautas para medios de comunicación'. On the right side of the navigation bar, there are links for 'OT y materiales', 'Pautas', and 'CAAP'. Below the navigation bar, the main content area is titled 'OT y materiales vigentes'. A dropdown menu is open, showing 'OT y materiales vigentes' and 'Bitácora'. Below this, there is a section titled 'Información para la búsqueda' with three dropdown menus: 'Grupo' (Televisión Azteca), 'Tipo de medio' (TELEVISIÓN CONCESIONADO), and 'Medio' ([CDMX] XHDF-SAT CANAL 13). A 'Buscar' button is located at the bottom of the search section. Three numbered callouts (1, 2, and 3) point to the dropdown menu, the search filters, and the 'Buscar' button, respectively.

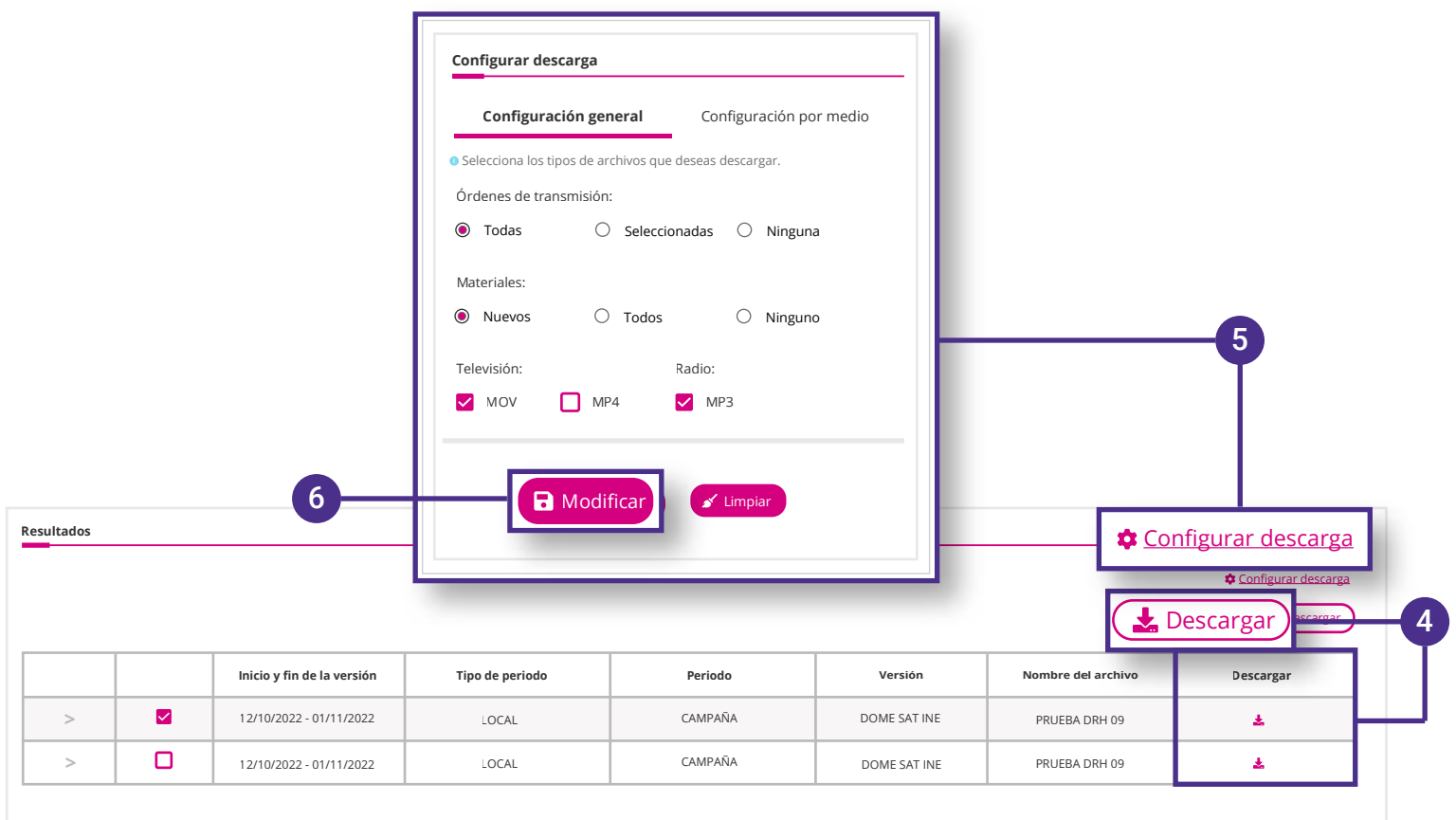
4. **Observa y descarga** los resultados de la orden de transmisión y los materiales asignados de manera grupal o individual.

5. Da clic en **Configurar descarga**, abrirá un modal y podrás seleccionar los tipos de archivos que desees descargar.

**Nota.** Cuando seleccionas **Configuración general** estarás modificando la configuración del **botón Descargar** y al seleccionar **Configuración por medio** estarás modificando la configuración de la **columna Descargar**.

6. Al terminar de configurar la descarga da clic en **Modificar**.

7. Al terminar la descarga de la orden de transmisión y los materiales recibirás un **mensaje informativo**.



**Configurar descarga**

**Configuración general** Configuración por medio

Selecciona los tipos de archivos que desees descargar.

Órdenes de transmisión:

Todas  Seleccionadas  Ninguna

Materiales:



Nuevos  Todos  Ninguno

Televisión:  MOV  MP4 Radio:  MP3

**6** **Modificar** **Limpiar**

**5** **Configurar descarga**

**4** **Configurar descarga** **Descargar**

		Inicio y fin de la versión	Tipo de periodo	Periodo	Versión	Nombre del archivo	Descargar
>	<input checked="" type="checkbox"/>	12/10/2022 - 01/11/2022	LOCAL	CAMPAÑA	DOME SAT INE	PRUEBA DRH 09	
>	<input type="checkbox"/>	12/10/2022 - 01/11/2022	LOCAL	CAMPAÑA	DOME SAT INE	PRUEBA DRH 09	

8. Ingresa a **Bitácora** para visualizar los acuses de las descargas realizadas.
9. Selecciona **el periodo de la consulta**.
10. Da clic en **Buscar**.
11. **Observa y descarga el acuse** de las descargas realizadas.
12. Da clic en **Descargar** para obtener en **archivo PDF** los registros resultado de la búsqueda.

ISMAEL FERROGINO VELAZQUEZ  
SiPP Sistema de pautas para medios de comunicación CAAP I

OT y materiales • Bitácora

### Bitácora

OT y materiales • Bitácora

Los campos con (\*) son requeridos

**Información para la búsqueda**

Entidad:  Grupo:

Tipo de medio:  Medio:

\*Periodo de consulta:  
del  al

**Resultados**

No.	Fecha y hora	Nombre del archivo	Versión de la OT	Estatus	Usuario	Movimiento	Acuse
1	12/10/2022 13:23	456_DOME_SAT_INE.xlsx	5	Descargado	lucio.salas	Descarga de material	<a href="#">456_DOME_SAT_INE.xlsx</a>
2	12/10/2022 13:23	996_DOME_SAT_INE.xlsx	1	Descargado	elisa.dominguez	Descarga las órdenes de transmisión seleccionadas	<a href="#">996_DOME_SAT_INE.xlsx</a>

«« 1 »» 50

1. Si deseas realizar la búsqueda de un material por folio selecciona **Búsqueda por folio**.
2. Ingresa el folio.
3. Da clic en **Buscar**.
4. En las columnas **Actor**, **Versión** y **Subversión** podrás filtrar los registros que muestra la tabla.
5. **Observa y descarga** el archivo del material.

ISMAEL PEREGRINO VELAZQUEZ

SiPP | Sistema de pautas para medios de comunicación

OT y materiales • Pautas • CAAP | INE

### Búsqueda por folio

Búsqueda por folio

Los campos con (\*) son requeridos

**Información para la búsqueda**

\*Folio:  
RA01062-22

Buscar

**Resultados**

Folio	Actor	Versión	Subversión	Entidad	Medio	Nombre de la versión	Formato	Duración	Descargar
RV03455-22	PAN - NAC	DOME SAT INE	DOME SAT INE	CIUDAD DE MÉXICO	XEQR, S.A. DE S.V.	Material MORENA-19	MP4	30 SEGS.	

# ¡Felicidades!

Estás listo para realizar la búsqueda de pautas, ordenes de transmisión y materiales del sistema de **pautas para medios de comunicación**.

