

A network diagram with various sized grey circles connected by thin grey lines, set against a light purple background.

Sistema de recepción de materiales de radio y televisión

Predictamen técnico para materiales
de televisión

[Aprende más](#)

Versión del Sistema 5.1

Módulos



Predictamen

[Aprende más](#)

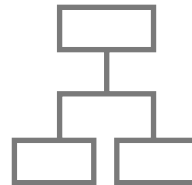


Diagrama de flujo

[Aprende más](#)

Objetivo general

Nuestro objetivo es ayudarte a capturar y consultar el **predictamen de los materiales registrados por las casas productoras conforme a los parámetros técnicos** aprobados por el Comité de Radio y Televisión.

Usuarios

Casas productoras



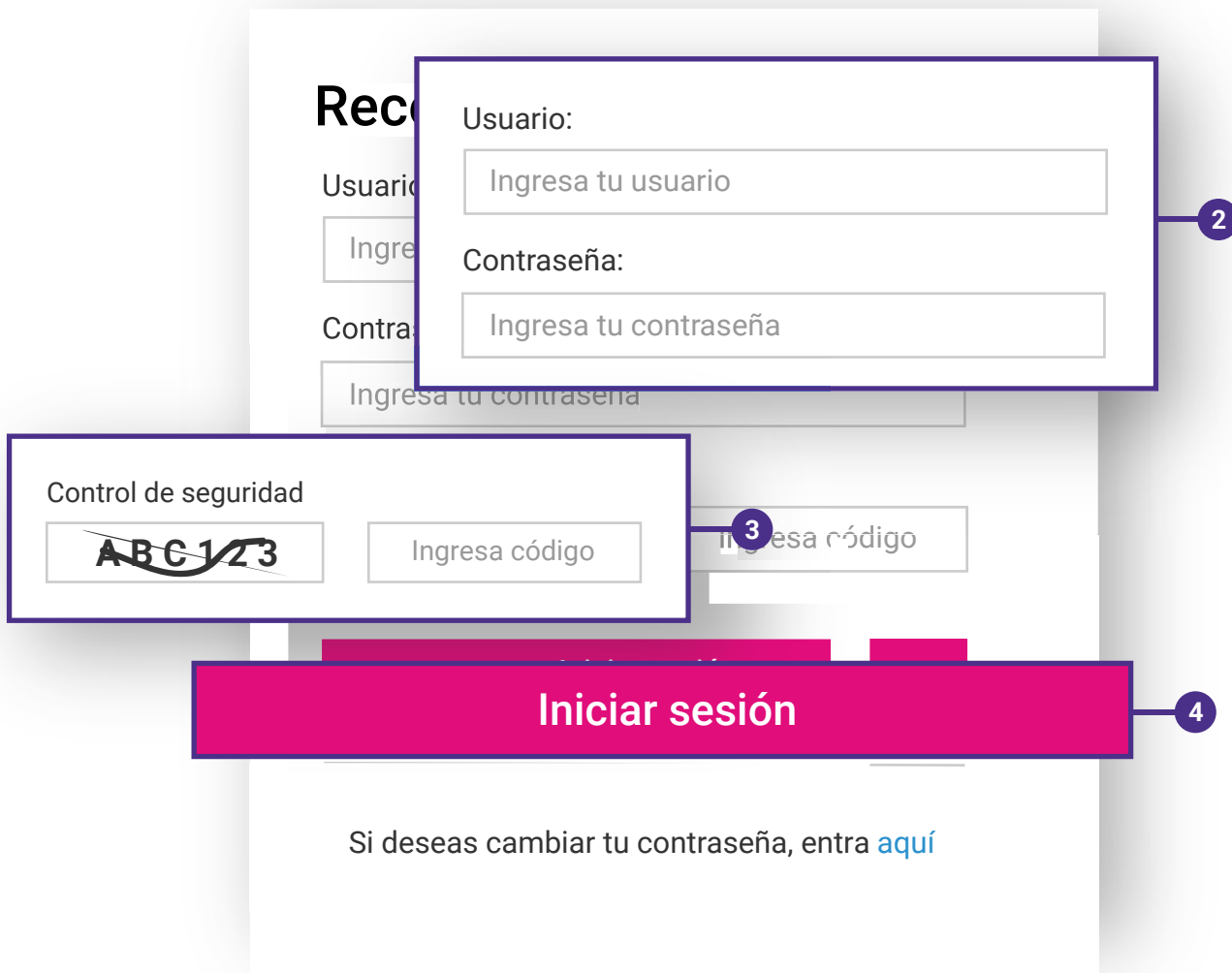
Ingresa al sistema

1. Ingresas al sistema a través de la liga:

<https://siate-medios.ine.mx/recepMat5/>

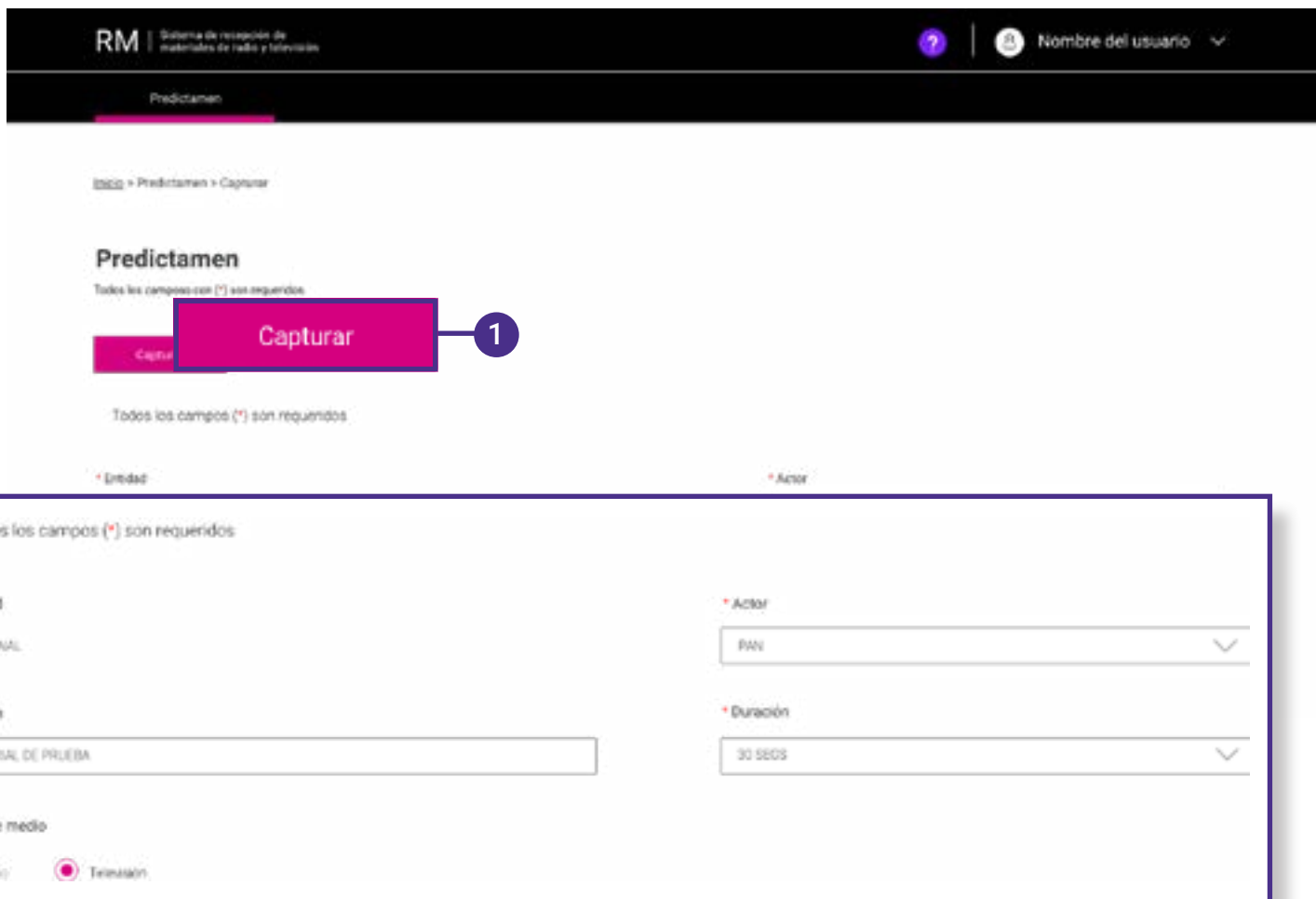


2. Ingresa tus datos de **Usuario y Contraseña**.
3. Introduce el **Control de seguridad**.
4. Da clic al botón **Iniciar sesión**.



Captura de materiales para predictamen

1. Selecciona **Capturar**.
2. Ingresa el resto de los **Datos generales**.



RM | Sistema de recepción de materiales de radio y televisión

Predictamen

Inicio > Predictamen > Capturar

Predictamen

Todos los campos con (*) son requeridos

Capturar 1

Todos los campos (*) son requeridos

* Entidad

* Actor

Todos los campos (*) son requeridos

Entidad: NACIONAL

Actor: RNI

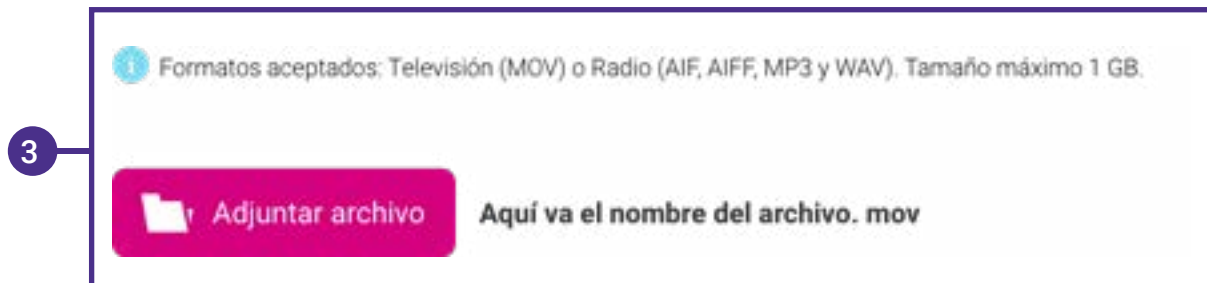
Versión: MATERIAL DE PRUEBA

Duración: 30 SECS

Tipo de medio: Radio Televisión

2

3. Selecciona el material que deseas registrar dando clic en **Adjuntar archivo**.
4. Una vez seleccionado el material, da clic en **Aceptar**.



Consulta de predictamen

1. Para consultar el estatus de tu material selecciona **Consultar**.
2. Puedes realizar la **búsqueda por actor o fecha de registro**.
3. **Da clic en Buscar** para obtener los resultados de la búsqueda o en **Limpiar** para realizar una nueva búsqueda.



4. En la tabla de resultados podrás ver los datos generales, revisar el **estatus de los materiales** y descargar el reporte con las observaciones realizadas al material.

- Nota.** Encontrarás los siguientes estatus:
- Finalizado con errores
 - Finalizado sin errores
 - Finalizado con observaciones
 - Error de comunicación con el software
 - En proceso
 - Verificando

5. Utiliza **Actualizar estatus** para cargar nuevamente los estatus de los materiales.

5 **Actualizar estatus**

Entidad	Identificador	Fecha y hora de registro	Estatus	Descargar reporte		
PNA	RECEPMATS	30 S00	V00000011122 mev	15/11/20 08:00 hrs	Finalizado sin errores	
PBI	REGISTRO DE MATERIALES DESDE RECEPMAT	30 S00	V00000010123 mev	15/11/200 8:00 hrs	En proceso	
MORENA	MORENA NACIONAL 2019	30 S00	V00000010125 mev	18/11/20 08:00 hrs	Finalizado con errores	
PAN	PRUEBA DICTAMEN DE REGRESO	30 S00	V00000010128 mev	20/11/20 11:00 hrs	Finalizado sin errores	
PNA	RECEPMATS	30 S00	V00000011130 mev	31/11/20 12:00 hrs	Finalizado con observaciones	
PBI	REGISTRO DE MATERIALES DESDE RECEPMAT	30 S00	V00000009123 mev	01/12/20 12:00 hrs	Error de comunicación con el software	
MORENA	MORENA NACIONAL 2019	30 S00	V00000011125 mev	12/12/20 12:00 hrs	Finalizado con errores	
PAN	PRUEBA DICTAMEN DE REGRESO	30 S00	V00000004123 mev	12/12/20 13:00 hrs	Finalizado sin errores	

Página 1 de 1 1 50

4

6. En caso de que el estatus sea **Error de comunicación con el software** podrás reintentar la revisión técnica dando clic en él.
7. Automáticamente aparecerá un **mensaje informativo**, da clic en **Aceptar** y el estatus del material cambiará a **En proceso**.




8. Recuerda que podrás descargar el reporte, en donde **se analizarán 17 de un total de 29 parámetros** para la revisión técnica.

Lo anterior con la finalidad de que los partidos políticos nacionales, a través de sus casas productoras, puedan **conocer si cumplen de manera anticipada al envío de materiales** mediante la prevalidación de los siguientes parámetros:

 [Actualizar estatus](#)

Actor político	Versión	Duración	Identificador	Fecha y hora de registro	Estatus	Descargar reporte
----------------	---------	----------	---------------	--------------------------	---------	-------------------

XYZ	RECEPMAT5	30 SEG	V00000011122.mov	15/11/20 08:00 hrs	Finalizado	
-----	-----------	--------	------------------	-----------------------	------------	---

Listado de valores

1. Codec	11. Canales de audio con fase invertida
2. Wrapper	12. Nivel de loudness
3. Frame Rate	13. Interpolación (interpolation)
4. Resolución	14. Flicker
5. Escaneo	15. Fuera del aspecto
6. Campo Dominante	16. Microblocking
7. Video Bit Rate	17. Black Frames
8. Muestreo de color	
9. Relación de aspecto	
10. Codec de audio (PCM)	

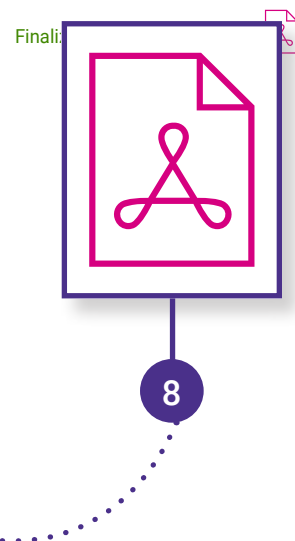
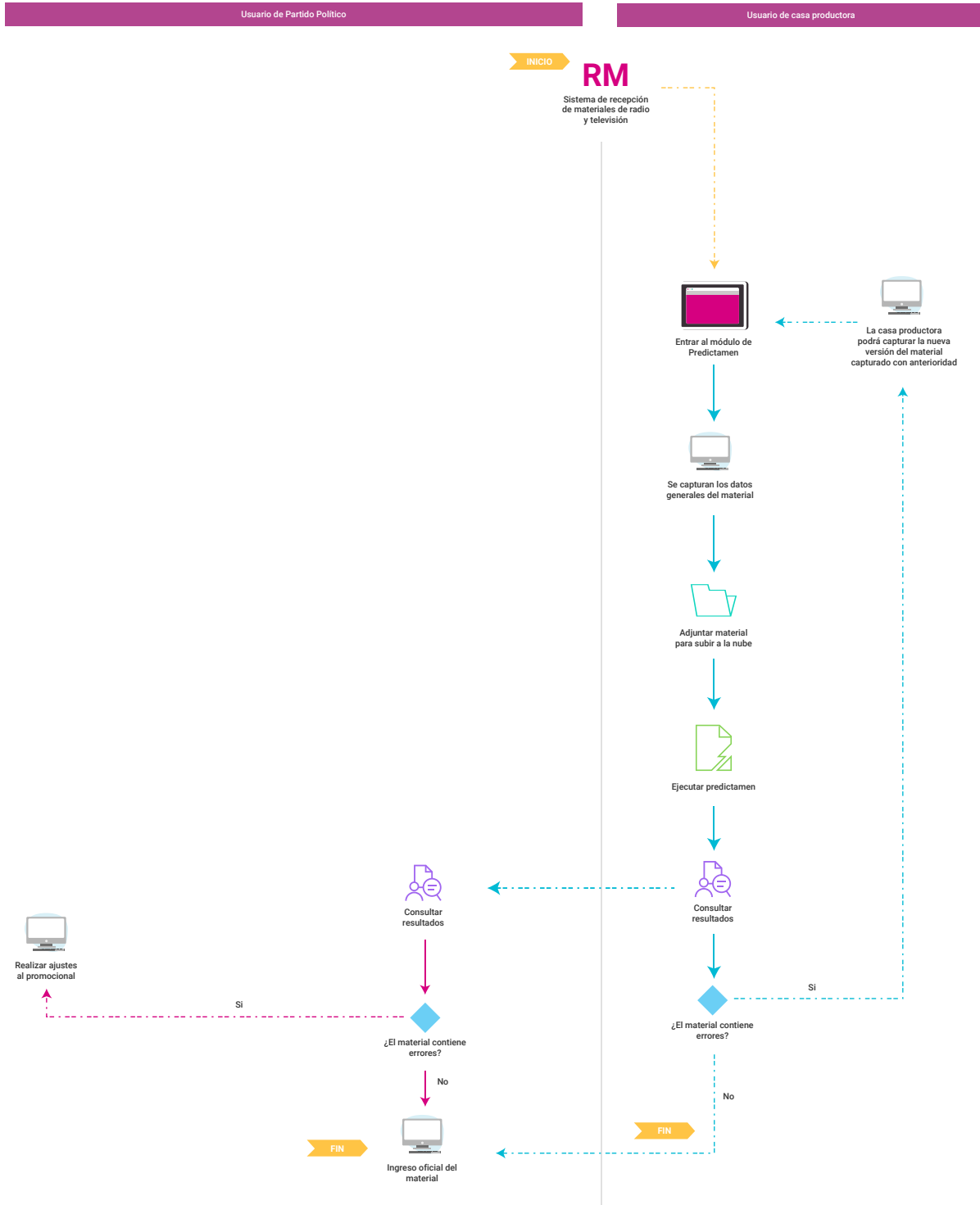


Diagrama de flujo



¡Felicidades!

Estás listo para realizar el predictamen técnico de materiales de casas productoras en el sistema de **recepción de materiales de radio y televisión.**

