

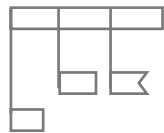
A network diagram with various sized grey circles connected by thin grey lines, set against a light purple background.

Sistema de pautas, control y seguimiento de materiales

Pautas electorales metropolitanas

[Aprende más](#)

Módulos



Registrar periodos

[Aprende más](#)



Registrar premisas

[Aprende más](#)



Registrar modelos

[Aprende más](#)



Generar modelos

[Aprende más](#)

Objetivo general

Nuestro objetivo es **ayudarte a capturar un modelo de pauta metropolitana completo** para pautas de proceso electoral.

Usuarios


Administradores
Gestor de pautado



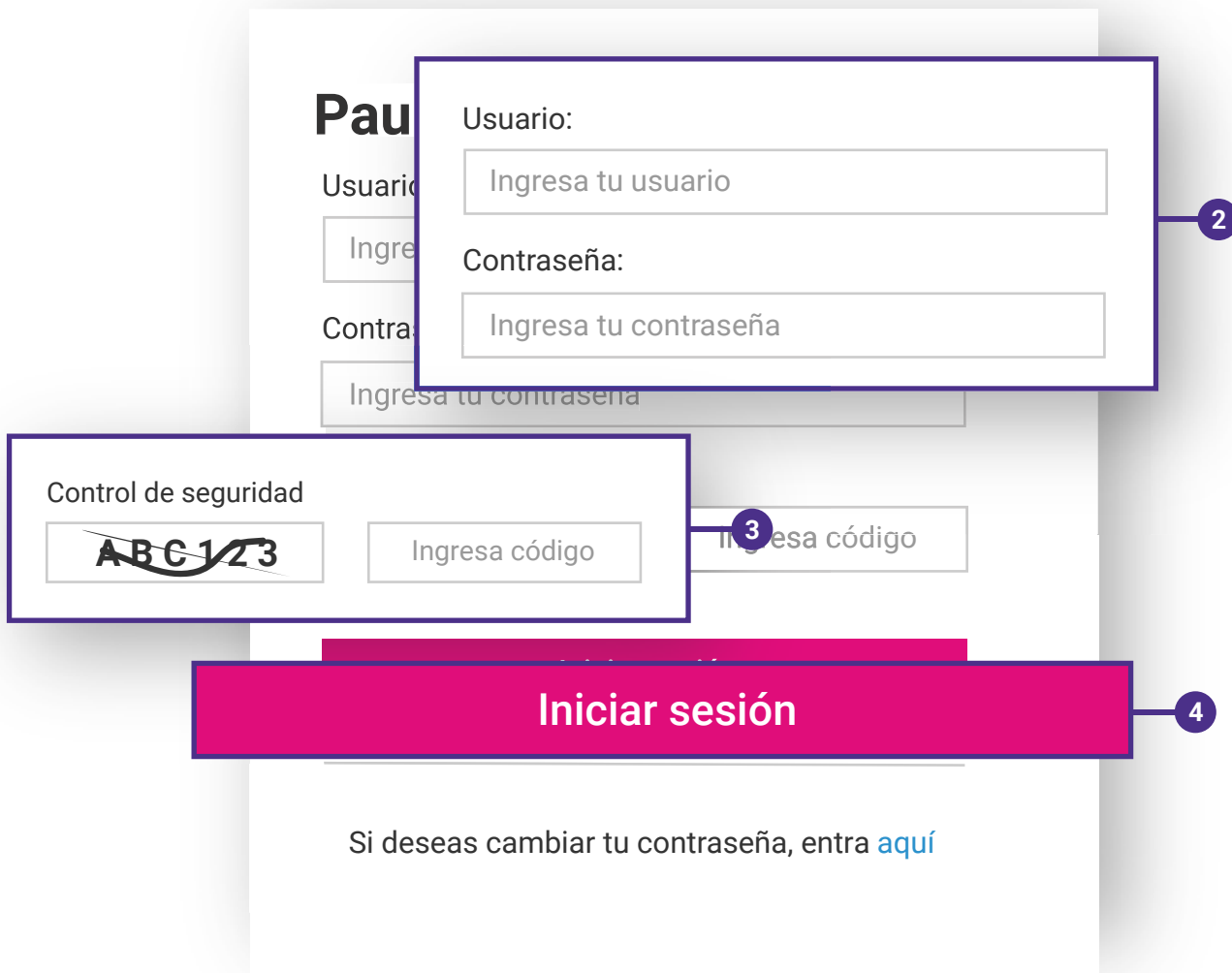
Ingresa al sistema

1. Ingresas al sistema a través de la liga:

<https://siate.ine.mx/pautas5>



2. Ingresa tus datos de **Usuario y Contraseña**.
3. Introduce el **Control de seguridad**.
4. Da clic al botón **Iniciar sesión**.

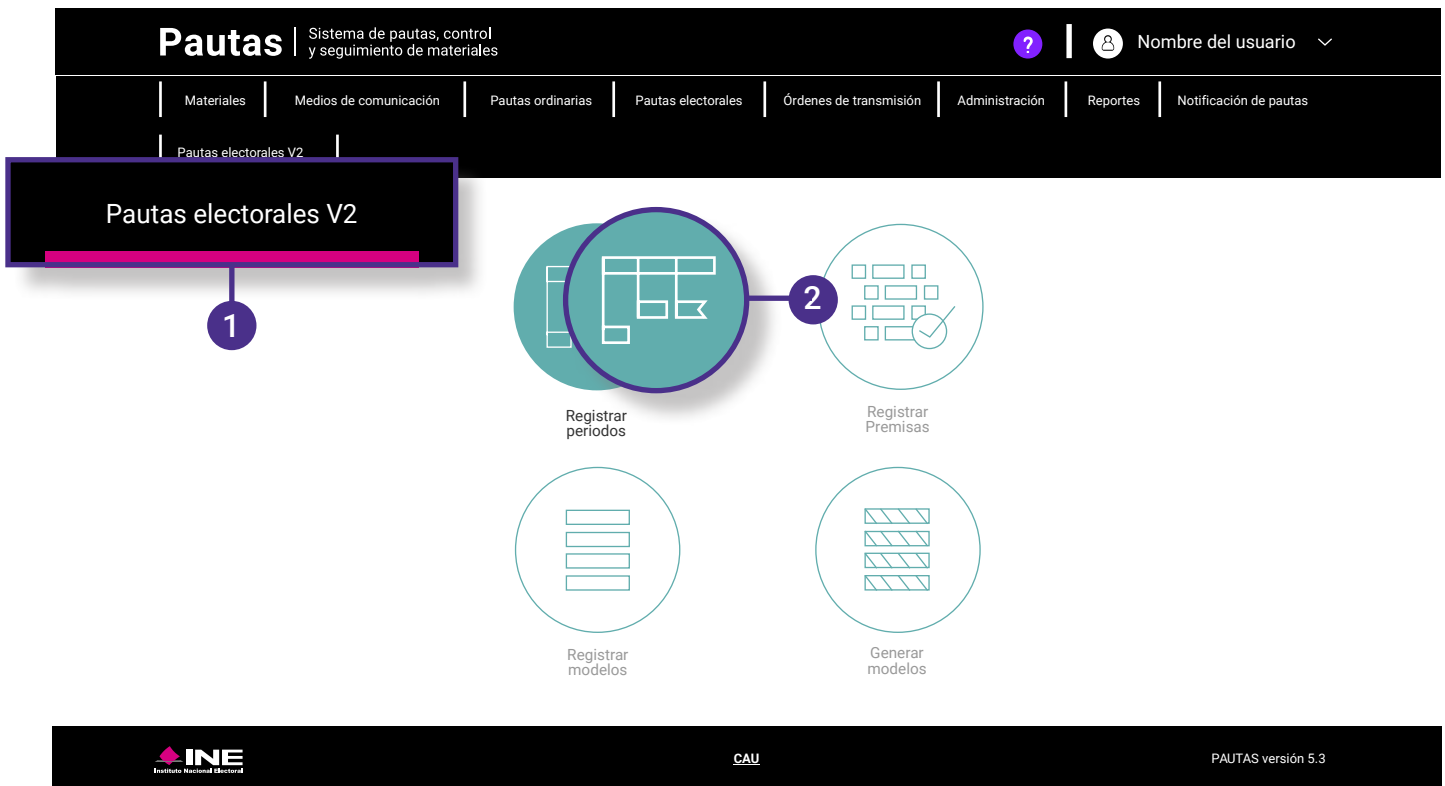


Registrar periodos

Captura

Importante. Para registrar un periodo de una pauta metropolitana coincidente necesitamos previamente tener registrado un periodo de una elección federal así como el periodo de la otra entidad federativa con la que se va a conformar la pauta metropolitana, mínimamente se debe tener registrada la información hasta los porcentajes y el orden de partidos políticos.

1. Ingresa al módulo de **Pautas electorales V2** ubicado en el menú superior de la pantalla.
2. Selecciona el módulo de **Registrar periodos**.



3. Selecciona el ámbito **local**, la entidad, el tipo de coincidencia **Metropolitano federal**, la fecha de inicio del periodo y la fecha de la jornada electoral.

No olvides agregar la descripción del periodo que deseas registrar.

Nota. Te recomendamos evitar utilizar el guión bajo «_» para la descripción.

Registrar periodos

Capturar Consultar

Todos los campos con (*) son requeridos.
i Todos los cambios realizados en este apartado se verán reflejados en la línea del tiempo.

Tipo de periodo Electoral

*** Ámbito** Federal Local

*** Entidad** MÉXICO

Descripción
PAUTA PAUTA METROPOLITANA 2021
50 caracteres disponibles

*** Tipo de coincidencia** METROPOLITANO FEDERAL

*** Proceso electoral coincidente** PEL CDMX 2021 - COINCIDENTE (25/05/20) Extraordinaria

*** Fecha de inicio del periodo** 08/06/2021

*** Fecha de jornada electoral** 26/09/2021

[Modificar etapas del periodo](#)

Aceptar

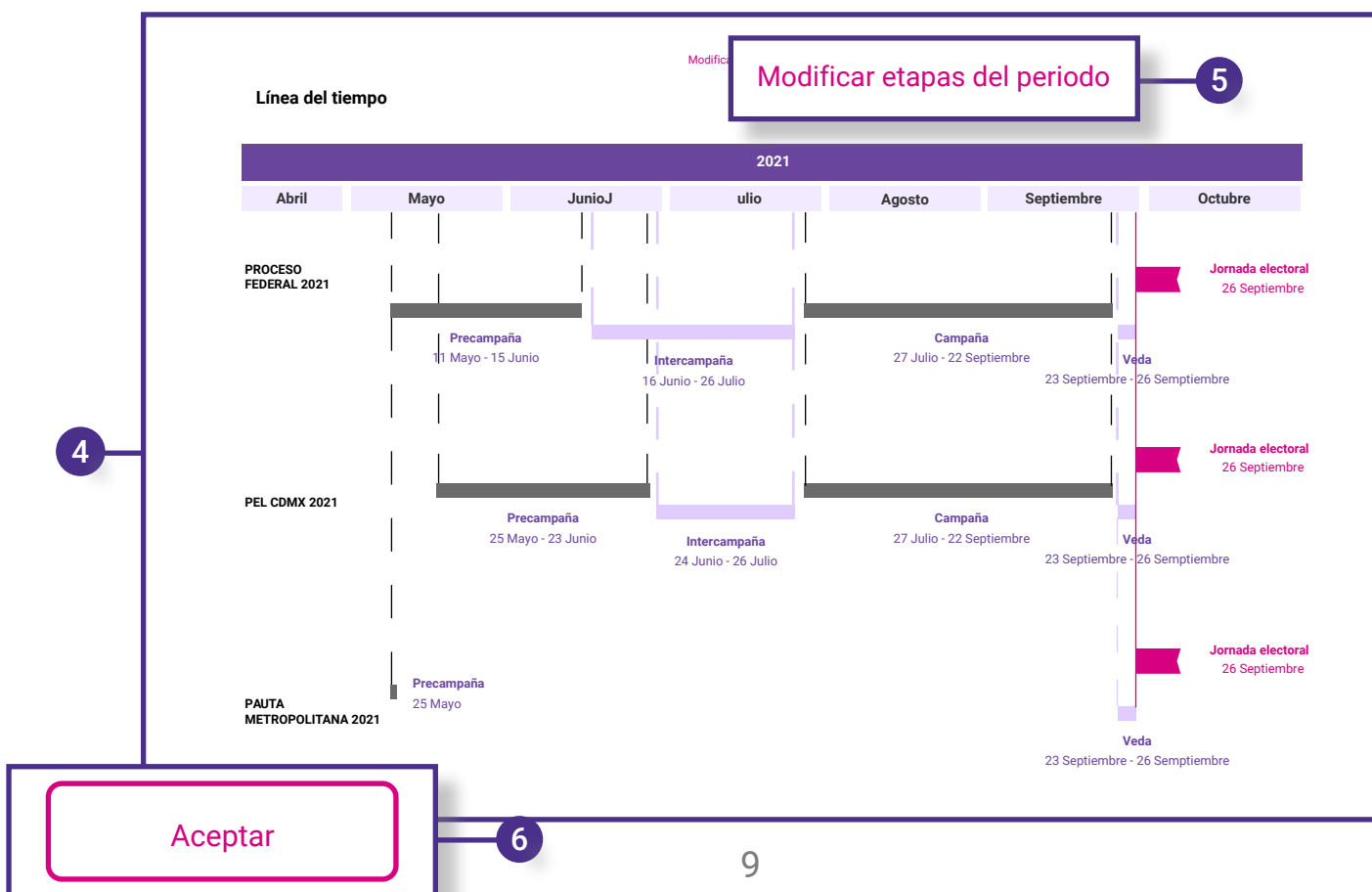
4. **Automáticamente se actualizará la línea del tiempo** mostrándote el fecha de inicio y fin de la jornada electoral de los diferentes periodos.

5. Para completar el registro de las fechas de inicio y fin de las etapas, **da clic en Modificar etapas del periodo.**

Nota. Ver página 10.

6. En caso de que des clic en Aceptar sin haber modificado las etapas del periodo **tendrás que dar clic en la pestaña de Consulta**, de lo contrario no podrás continuar al siguiente módulo.

Nota. Ver página 11.



- 7. **Puedes modificar las fechas de inicio y fin** de cada una de las etapas. Automáticamente se modificará la línea del tiempo ubicada en la parte inferior de la pantalla.
- 8. **Da clic en Aceptar**, el sistema te llevará automáticamente al siguiente módulo (Registrar premisas).

Nota. Ver página 14.

Etapas del periodo

Precampaña 29 Días	Intercampaña 13 Días	Campaña 65 Días	Veda 4 Días
-----------------------	-------------------------	--------------------	----------------

Precampaña

* Inicio de la precampaña
08/06/2021

* Fin de la precampaña
06/07/2021

Campaña

Inicio de precampaña
10/08/2021

Fin de precampaña
22/09/2021

7

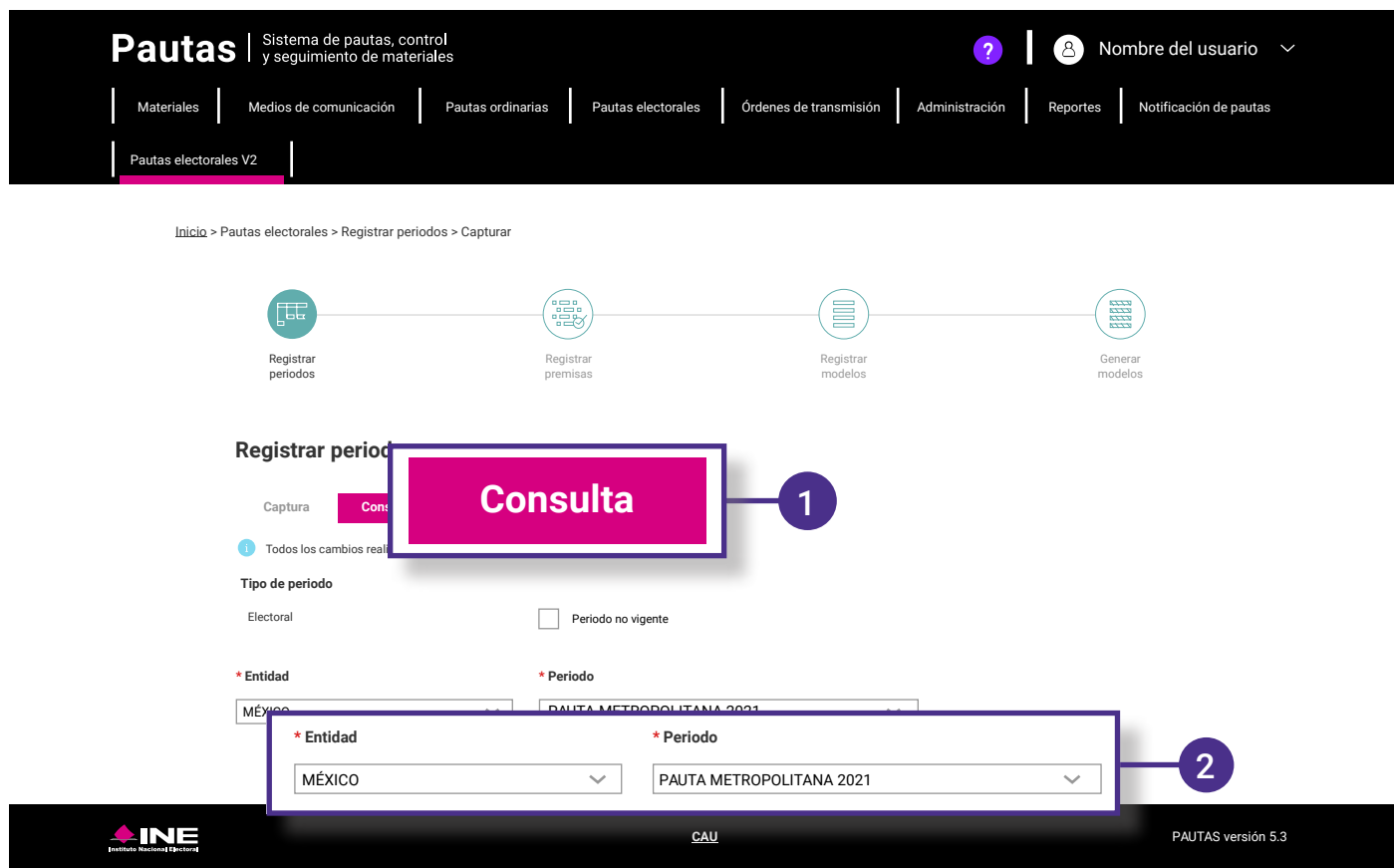
8

Aceptar

10

Registrar periodos Consulta

1. Da clic en la pestaña de **Consulta**.
2. **Selecciona la entidad y el periodo** que deseas consultar.



The screenshot displays the 'Pautas' system interface. At the top, there is a navigation bar with the title 'Pautas' and a subtitle 'Sistema de pautas, control y seguimiento de materiales'. A user profile icon labeled 'Nombre del usuario' is visible on the right. Below the navigation bar, a menu contains several options: 'Materiales', 'Medios de comunicación', 'Pautas ordinarias', 'Pautas electorales', 'Órdenes de transmisión', 'Administración', 'Reportes', and 'Notificación de pautas'. The 'Pautas electorales V2' option is highlighted in pink.

The main content area shows a breadcrumb trail: 'Inicio > Pautas electorales > Registrar periodos > Capturar'. Below this, there are four circular icons representing different actions: 'Registrar periodos', 'Registrar premisas', 'Registrar modelos', and 'Generar modelos'. The 'Registrar periodos' icon is highlighted.

The 'Registrar periodos' section has a sub-menu with 'Captura' and 'Consulta'. The 'Consulta' option is highlighted in pink and has a callout box with the number '1' pointing to it.

Below the sub-menu, there is a section for 'Tipo de periodo' with a radio button for 'Periodo no vigente'. There are also two dropdown menus: '* Entidad' and '* Periodo'. The '* Entidad' dropdown is set to 'MÉXICO' and the '* Periodo' dropdown is set to 'PAUTA METROPOLITANA 2021'. A callout box with the number '2' points to these two dropdown menus.

At the bottom of the interface, there is a footer with the 'INE' logo (Instituto Nacional Electoral), the 'CAU' logo, and the text 'PAUTAS versión 5.3'.

3. Podrás eliminar el periodo registrado permanentemente.

Nota. De eliminar el periodo no podrás consultar la información capturada en los módulos siguientes.

4. Da clic en **modificar** para cambiar las fechas de inicio y fin de cada una de las etapas.

3

Eliminar periodo

Descripción del periodo	Entidad	Ambito	Inicio del periodo	Fin del periodo	Extraordinario
PAUTA METROPOLITANA 2021	MEXICO	Local	08/06/2021	26/09/2021	NO
Tipo de coincidencia	Proceso electoral coincidencia				
METROPOLITANO FEDERAL	PEL CDMX 2021, de 25/05/2021 a 26/09/2021				

Etapas del periodo

Fragmentos	Fecha de inicio y fin de la etapa	Días de duración de la etapa
Precampaña	Del: 08/06/2021 al: 06/07/2021	29
Intercampaña	Del: 07/07/2021 al: 09/08/2021	34
Campaña	Del: 10/08/2021 al: 22/09/2021	44
Veda	Del: 23/09/2021 al: 26/09/2021	4

Línea del tiempo

2021

	Abril	Mayo	Junio	Julio	Agosto	Septiembre	Octubre
PROCESO FEDERAL 2021		Precampaña 11 Mayo - 15 Junio	Intercampaña 15 Junio - 26 Julio		Campaña 27 Julio - 22 Septiembre	Veda 23 Septiembre - 26 Septiembre	Jornada electoral 26 Septiembre
PEL CDMX 2021		Precampaña 25 Mayo - 23 Junio	Intercampaña 24 Junio - 26 Julio		Campaña 27 Julio - 22 Septiembre	Veda 23 Septiembre - 26 Septiembre	Jornada electoral 26 Septiembre
PAUTA METROPOLITANA 2021			Precampaña 8 Junio - 6 Julio	Precampaña 7 Julio - 9 Agosto	Precampaña 10 Agosto - 22 Septiembre	Veda 23 Septiembre - 26 Septiembre	Jornada electoral 26 Septiembre

Modificar

4

Registrar premisas Fragmentos

1. El sistema conservará los datos registrados previamente; también podrás visualizar un resumen de la descripción del periodo registrado.
2. Selecciona el escenario.

Inicio > Pautas electorales > Registrar premisas - Fragmentos



Registrar periodos



Registrar premisas



Registrar modelos



Generar modelos

1

Registrar premisas

* Entidad Periodo no vigente * Periodo

Descripción del periodo	Entidad	Ámbito	Inicio del periodo	Fin del periodo	Extraordinario
PAUTA METROPOLITANA 2021	MÉXICO	Local	08/06/2021	26/09/2021	NO
Descripción del periodo	Entidad	Ámbito	Inicio del periodo	Fin del periodo	Extraordinario
PEL CDMX 2021	CIUDAD DE MÉXICO	Local	25/05/2021	26/09/2021	NO
PROCESO FEDERAL 2021	NACIONAL	Federal	11/05/2021	26/09/2021	NO

Fragmentos

Porcentajes de Partidos Políticos

Orden de Partidos Políticos

Registra los fragmentos

* Escenario

2 - B

2

3. Verás los datos generales del periodo que acabas de registrar.

4. Da clic en **Aceptar** el sistema te llevará automáticamente a la siguiente pestaña.

Fragmentos	Inicio	Fin	Minutos de partidos políticos federales	Minutos de partidos locales Ciudad de México	Minutos de partidos locales México
A PRECAMPAÑA FEDERAL	11/05/2021	24/05/2021	30	-	-
B PRECAMPAÑA FEDERAL - PRECAMPAÑA L1	25/05/2021	07/06/2021	19	11	-
C PRECAMPAÑA FEDERAL - PRECAMPAÑA L1 - PRECAMPAÑA L2	08/06/2021	15/06/2021	19	3.37	.7
D INTERCAMPAÑA FEDERAL - PRECAMPAÑA L1 - INTERCAMPAÑA L2	16/06/2021	23/06/2021	11	3.9	9.1
E INTERCAMPAÑA FEDERAL - INTERCAMPAÑA L1 - INTERCAMPAÑA L2	24/06/2021	06/07/2021	15	2.76	.3
F INTERCAMPAÑA FEDERAL - INTERCAMPAÑA L1 - CAMPAÑA L2	07/07/2021	26/07/2021	9	4.5	10.5
G CAMPAÑA FEDERAL - INTERCAMPAÑA L1 - CAMPAÑA L2	28/10/2021	05/11/2021	26	4.5	10.5
H CAMPAÑA FEDERAL - CAMPAÑA L1 - CAMPAÑA L2	06/11/2021	27/12/2021	26	4.5	10.5
I VEDA FEDERAL - VEDA L1 - VEDA L2	28/12/2021	31/12/2021	0	00	

3 Línea del tiempo

Aceptar **4**

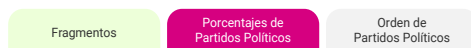
Registrar premisas

Porcentajes de Partidos Políticos

1. **Captura los porcentajes** para cada uno de los participantes los cuales deberán sumar el 100%. Podrás ingresar hasta 10 decimales.

Nota. Los porcentajes de votación deben considerar únicamente a los partidos que tienen acceso a la prerrogativa de radio y televisión en la parte proporcional (70%) a la votación obtenida en la última elección de diputados de mayoría relativa.

2. **Da clic en Aceptar** para continuar a la siguiente pestaña. El sistema te llevará automáticamente.



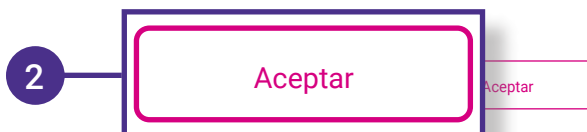
Porcentajes de Partidos Políticos

Distribución proporcional

1 Captura los porcentajes para cada uno de los participantes los cuales serán sumar el 100%. Podrás ingresar hasta 4 decimales.

Partidos locales PAUTA METROPOLITANA 2021		Partidos federales PSL CDMX 2021		Partidos federales PROCESO FEDERAL 2021	
Participantes	Porcentaje	Participantes	Porcentaje	Participantes	Porcentaje
PARTIDO ACCIÓN NACIONAL	<input type="text" value="9.00000000"/>	PARTIDO ACCIÓN NACIONAL	9.00000000	PARTIDO ACCIÓN NACIONAL	13.00000000
PARTIDO REVOLUCIONARIO INSTITUCIONAL	<input type="text" value="9.00000000"/>	PARTIDO REVOLUCIONARIO INSTITUCIONAL	9.00000000	PARTIDO REVOLUCIONARIO INSTITUCIONAL	11.00000000
PARTIDO DE LA REVOLUCIÓN DEMOCRÁTICA	<input type="text" value="9.00000000"/>	PARTIDO DE LA REVOLUCIÓN DEMOCRÁTICA	9.00000000	PARTIDO DE LA REVOLUCIÓN DEMOCRÁTICA	9.00000000
PARTIDO DEL TRABAJO	<input type="text" value="10.00000000"/>	PARTIDO DEL TRABAJO	9.00000000	PARTIDO DEL TRABAJO	9.00000000
PARTIDO VERDE ECOLOGISTA DE MÉXICO	<input type="text" value="9.00000000"/>	PARTIDO VERDE ECOLOGISTA DE MÉXICO	9.00000000	PARTIDO VERDE ECOLOGISTA DE MÉXICO	9.00000000
MOVIMIENTO CIUDADANO	<input type="text" value="9.00000000"/>	MOVIMIENTO CIUDADANO	9.00000000	MOVIMIENTO CIUDADANO	9.00000000
NEVA ALIANZA ESTADO DE MÉXICO	<input type="text" value="9.00000000"/>	MORENA	9.00000000	NEVA ALIANZA ESTADO DE MÉXICO	9.00000000
MORENA	<input type="text" value="9.00000000"/>	PARTIDO ENCUENTRO SOLIDARIO	9.00000000	MORENA	9.00000000
PARTIDO ENCUENTRO SOLIDARIO	<input type="text" value="9.00000000"/>	PARTIDO HUMANISTA	9.00000000	PARTIDO ENCUENTRO SOLIDARIO	9.00000000
PARTIDO HUMANISTA	<input type="text" value="9.00000000"/>	FUERZA SOCIAL POR MÉXICO	9.00000000	PARTIDO HUMANISTA	9.00000000
FUERZA SOCIAL POR MÉXICO	<input type="text" value="9.00000000"/>	REDES SOCIALES PROGRESISTAS	9.00000000	FUERZA SOCIAL POR MÉXICO	9.00000000
REDES SOCIALES PROGRESISTAS	<input type="text" value="9.00000000"/>		100.00 %	REDES SOCIALES PROGRESISTAS	9.00000000
	100.00 %				100.00 %

Estos valores están considerados como el porcentaje neto de votos de todos los participantes, habiendo descontando los votos nulos y redistribuido el porcentaje de algunos partidos políticos que no alcanzaron el mínimo requerido, para los cuales será necesario registrar el 0% en esta sección.

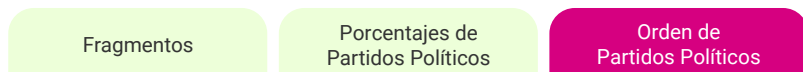


Registrar premisas Orden de Partidos Políticos

1. Selecciona el **Tipo de pauta**.
2. Podrás visualizar el orden de los partidos políticos.
Selecciona el Partido Político que desees y arrástralo a su nueva posición.

Nota. No es obligatorio realizar cambios en el orden de los Partidos Políticos.

3. **Da clic en guardar** para conservar los cambios realizados.



Orden de Partidos Políticos

Selecciona el Partido Político que desees y arrástralo a su nueva posición

*** Tipo pauta**

Selecciona el tipo de pauta

PRECAMPAÑA (08/06/2021 - 06/07/2021)

INTERCAMPAÑA (07/07/2021 - 09/08/2021)

CAMPAÑA (10/08/2021 - 22/09/2021)



Carácter informativo	
Posición	Partido / Participantes
1	PAN
2	PRI
3	PRD
4	PT
5	PVEM
6	MC
7	NA

Posición	PROCESO FEDERAL 2021
1	PAN
2	PRI
3	PRD
4	PT
5	RSP
6	PRI
7	FSM

Posición	PEL CDMX2021
1	PRI
2	PRD
3	PAN
4	PT
5	PVEM
6	RSP
7	MC



4. **Modifica y guarda el orden** de los partidos políticos de cada tipo de pauta.

5. Puedes realizar cambios en el orden de los partidos políticos, **dando clic en Modificar**.

Fragmentos Porcentajes de Partidos Políticos **Orden de Partidos Políticos**

Orden de Partidos Políticos

Selecciona el Partido Político que desees y arrástralo a su nueva posición

*** Tipo pauta**

4 Selecciona el tipo de pauta

- PRECAMPAÑA (21/08/2020 - 22/08/2020)
- INTERCAMPAÑA (23/08/2020 - 24/08/2020)
- CAMPAÑA (25/08/2020 - 26/12/2020)

Posición	Partido / Participantes
1	PAN
2	PRI
3	PRD
4	PT
5	PVEM
6	MC
7	NA

Carácter informativo

Posición	PROCESO FEDERAL 2021
1	PAN
2	PRI
3	PRD
4	PT
5	RSP
6	PRI
7	FSM

5

6. Una vez que hayas terminado de modificar **el orden** de los partidos políticos de cada tipo de pauta, **da clic en el módulo de Registrar modelos.**



Registrar periodos



Registrar premisas



Registrar modelos



Generar modelos



Registrar modelos

Para continuar tendremos que registrar los modelos basados en la cantidad de horas que un medio transmite al día y los días de la semana.

1. **Ingresa los datos generales** del periodo que acabas de registrar.



Registrar modelos

* Entidad MÉXICO 	<input type="checkbox"/> Periodo no vigente	* Periodo PAUTA METROPOLITANA 2021 
--	---	--

1

2. Selecciona el resto de los datos para registrar el modelo.

Nota. Podrás seleccionar la cantidad de Candidatos Independientes que participarán durante la campaña.

3. Da clic en Agregar para registrar los modelos.

4. Se agregará una tabla con los datos del modelo registrado. Esta información se guardará automáticamente.

Registrar modelos

*** Entidad**
MÉXICO Periodo no vigente

*** Periodo**
PAUTA METROPOLITANA 2021 - METROPOLI

*** Escenario**
B - Distribución L1 60% - L2 40%

*** Fragmento**
PRECAMPAÑA FEDERAL - PRECAMPAÑA L1

*** Propuestas de modelos**
18 - L-D 06:00-23:59 hrs

*** Fecha de inicio**
08 / 06 / 2021

2

Descripción del periodo	Entidad	Ámbito	Inicio del periodo	Fin del periodo	Extraordinario
PAUTA METROPOLITANA 2021	MÉXICO	LOCAL	2021-06-08	2021-09-26	NO
Descripción del periodo	Entidad	Ámbito	Inicio del periodo	Fin del periodo	Extraordinario
PEL CDMX 2021	CIUDAD DE MÉXICO	LOCAL	2021-05-25	2021-09-26	NO
PAUTA METROPOLITANA 2021	NACIONAL	FEDERAL	2021-05-11	2021-09-26	NO

+ Ag **+ Agregar** 3

Modelos registrados	
Modelo	Fecha de inicio
18-1 L-D 06:00-23:59 hrs	08/06/2021

4

Generar modelos

Calcular mensajes para Partidos Políticos

Para calcular los mensajes se toma en cuenta, los siguientes puntos para saber cuántos promocionales hay en todo el periodo y para repartirlos entre los actores políticos:

- Los días que dura el fragmento.
- Los minutos asignados para la transmisión de partidos políticos.
- La duración de cada promocional (30 seg, 1 min o 2 min)

1. **Ingresa al submódulo** de Generar modelos.

2. **Selecciona los datos generales**, el fragmento y el modelo.



Generar modelos

*** Entidad** *** Periodo**

MÉXICO Periodo no vigente PAUTA METROPOLITANA 2021 - METROPOLITANO

*** Escenario** *** Fragmento** *** Propuestas de modelos**

B - Distribución L1 60% - L2 40% PRECAMPAÑA FEDERAL - PRECAMPAÑA L1 18, L-D 06:00-23:59hrs

Descripción del periodo	Entidad	Ámbito	Inicio del periodo	Fin del periodo	Extraordinario
PAUTA METROPOLITANA 2021	MÉXICO	LOCAL	2021-06-08	2021-09-26	NO
Descripción del periodo	Entidad	Ámbito	Inicio del periodo	Fin del periodo	Extraordinario
PEL CDMX 2021	CIUDAD DE MÉXICO	LOCAL	2021-05-25	2021-09-26	NO
PAUTA METROPOLITANA 2021	NACIONAL	FEDERAL	2021-05-11	2021-09-26	NO

- 3. **Selecciona la duración** de los materiales de cada periodo.
- 4. **Ingresa los minutos asignados** conforme a las duraciones determinadas por el Comité de Radio y Televisión.
- 5. **Da clic** en Calcular.

Calcular mensajes para partidos políticos | Calcular mensajes para autoridades electorales | Modelos de Partidos Políticos | Modelos de Autoridades Electorales | Horarios

CÁLCULO DE DURACIONES DE PRECAMPAÑA / FEDERALES

*** Duración**

30 segs. **3**

1 min.

2 min.

i Ingresa los minutos con base en las sugerencias anteriores para evitar mensajes sobrantes. Después, da clic en Calcular.

Duración	Días	Minutos asignados	Mensajes diarios	Mensajes en el fragmento	Mensajes sobrantes
30 segs.	8	19:00 4			
Total		19:00			

5 **Calcular**

6. El sistema calculará inmediatamente la cantidad de los mensajes diarios que se transmitirán, los mensajes en el fragmento y la cantidad de mensajes sobrantes.

7. **Da clic en Aceptar**, se guardarán automáticamente los cambios.

Nota. El sistema de Pautas te llevará automáticamente a la siguiente pestaña **para que continúes calculando los mensajes de las autoridades electorales.**

Duración	Días	Minutos asignados	Mensajes diarios	Mensajes en el fragmento	Mensajes sobrantes
30 segs.	8	<input type="text" value="19:00"/>	38	304	4
Total		19:00	38	304	4

 **Calcular**

6

7 

Generar modelos

Calcular mensajes para Autoridades Electorales

1. **Elige la duración** de los mensajes.
2. **Selecciona** la forma en la que desees que se calculen los mensajes. Podrás elegir entre **Periodo y Día**.
3. **El porcentaje** será cargado por default, aun así podrás realizar ajustes manuales.
4. Da clic en **Calcular**.

Calcular mensajes para partidos políticos **Calcular mensajes para autoridades electorales** Modelos de Partidos Políticos Modelos de Autoridades Electorales Horarios

Cálculo de mensajes

18 hrs.

1

* Duración
30 SEGS.

* Forma de calcular
por Periodo Día

2

Porcentaje	Ámbito	Minutos asignados	Mensajes diarios	Días	Diarios	En el periodo
70.00%	Federal	Administrativas	80.0000%	8	0.0	0
		Jurisdiccionales	20.0000%		0.0	0
30.00%	Local	Administrativas	40.0000%		0.0	0
		Jurisdiccionales	60.0000%		0.0	0
100%	Total				0.0	0

3

Calcular

4 **Calcular**

5. El sistema calculará inmediatamente la cantidad de mensajes diarios y la cantidad de mensajes que se transmitirán durante el periodo.


Nota. Para periodos coincidentes el porcentaje del ámbito federal será de 70% y del ámbito local de 30%, el porcentaje para autoridades administrativas federales y jurisdiccionales será del 80% y 20% respectivamente, mientras que el porcentaje para las autoridades locales se repartirá de forma igualitaria.

Para periodos no coincidentes se repartirá el porcentaje de 50% para autoridades federales y 50% para autoridades locales, mientras que para la parte administrativa se repartirá el 80% tanto de forma federal como local, y el 20% para autoridades jurisdiccionales en ambos ámbitos.

6. Da clic en **Aceptar**, se guardarán automáticamente los cambios.

Nota. El sistema de Pautas te llevará automáticamente a la siguiente pestaña.

Porcentaje	Ámbito	Minutos asignados	Mensajes diarios	Días	Diarios	En el periodo
70.00%	Federal	Administrativas	80.0000%	8	20.37	163
		Jurisdiccionales	20.0000%		5.0	40
30.00%	Local	Administrativas	40.0000%		4.25	34
		Jurisdiccionales	60.0000%		6.38	51
100%	Total				36.0	288



Generar modelos

Modelos de Partidos Políticos

1. Se te presentará el acomodo más óptimo para los modelos de Partidos Políticos de cada uno de los periodos.

- Calcular mensajes para partidos políticos
- Calcular mensajes para autoridades electorales
- Modelos de Partidos Políticos**
- Modelos de Autoridades Electorales
- Horarios

Partidos Locales - MÉXICO

30 SEGS	
No.	18-1
1	PAN
2	PRI
3	PRD
4	PT
5	PVEM
6	FSM
7	NA
8	MORENA
9	PES

Ver corrimiento

Descargar

1

Partidos Locales - CIUDAD DE MÉXICO

30 SEGS	
No.	18-1
1	PRI

2. Podrás previsualizar o descargar el corrimiento del modelo.

Ver corrimiento

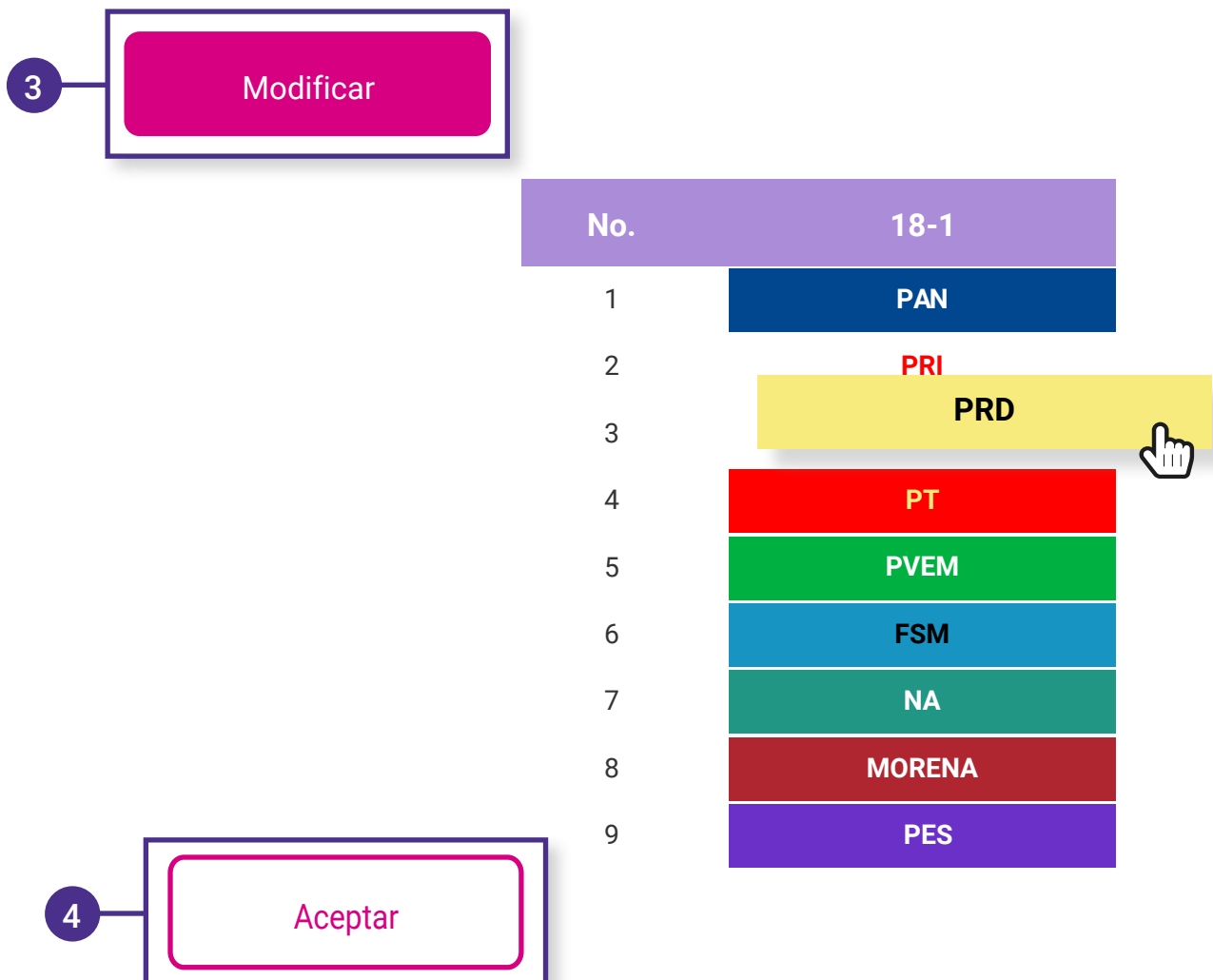
Descargar

2

3. No olvides que podrás modificar el acomodo de los partidos políticos. **Da clic en Modificar para que se habiliten los Partidos Políticos.**

Nota. Selecciona Cancelar en caso de no quieras realizar ningún cambio.

4. **Da clic en Aceptar** para continuar a la siguiente pestaña.



3 **Modificar**

No.	18-1
1	PAN
2	PRI
3	PRD
4	PT
5	PVEM
6	FSM
7	NA
8	MORENA
9	PES

4 **Aceptar**

Generar modelos

Modelos de Autoridades Electorales

1. Se te presentará el acomodo más óptimo para los modelos de Autoridades Electorales.

Calcular mensajes para partidos políticos

Calcular mensajes para autoridades electorales


Modelos de Partidos Políticos

Modelos de Autoridades Electorales

Horarios

No.	18-1
1	AE
2	INE
3	INE
4	INE
5	IEE
6	FEPADE
7	INE
8	INE
9	INE
10	IEEPCO

1

 Ver corrimiento

2. Podrás visualizar o descargar el corrimiento del modelo.

Pautas Autoridades electrónicas

	09/03/2021	09/03/2021	11/03/2021	13/03/2021	15/03/2021	16/03/2021	16/03/2021	16/03/2021	17/03/2021	16/03/2021	19/03/2021	20/03/2021	23/03/2021	23/03/2021	23/03/2021	24/03/2021
1	ENE	ENE	ENE	ENE	ENE	ENE	ENE	ENE	ENE	ENE	ENE	ENE	ENE	ENE	ENE	ENE
2	ESPALC	ENE	ENE	ENE	ENE	ENE	ENE	ENE	ENE	ENE	ENE	ENE	ENE	ENE	ENE	ENE
3	ENE	ESPALC	ENE	ENE	ENE	ENE	ENE	ENE	ENE	ENE	ENE	ENE	ENE	ENE	ENE	ENE
4	ENE	ENE	ESPALC	ENE	ENE	ENE	ENE	ENE	ENE	ENE	ENE	ENE	ENE	ENE	ENE	ENE
5	ESPALC	ENE	ENE	ESPALC	ENE	ENE	ENE	ENE	ENE	ENE	ENE	ENE	ENE	ENE	ENE	ENE
6	ENE	ENE	ENE	ENE	ENE	ENE	ENE	ENE	ENE	ENE	ENE	ENE	ENE	ENE	ENE	ENE
7	ENE	ENE	ENE	ENE	ENE	ENE	ENE	ENE	ENE	ENE	ENE	ENE	ENE	ENE	ENE	ENE
8	ESPALC	ENE	ENE	ENE	ENE	ENE	ENE	ENE	ENE	ENE	ENE	ENE	ENE	ENE	ENE	ENE
9	ENE	ENE	ENE	ENE	ENE	ENE	ENE	ENE	ENE	ENE	ENE	ENE	ENE	ENE	ENE	ENE
10	ENE	ENE	ENE	ENE	ENE	ENE	ENE	ENE	ENE	ENE	ENE	ENE	ENE	ENE	ENE	ENE
11	ENE	ENE	ENE	ENE	ENE	ENE	ENE	ENE	ENE	ENE	ENE	ENE	ENE	ENE	ENE	ENE
12	ENE	ENE	ENE	ENE	ENE	ENE	ENE	ENE	ENE	ENE	ENE	ENE	ENE	ENE	ENE	ENE
13	ENE	ENE	ENE	ENE	ENE	ENE	ENE	ENE	ENE	ENE	ENE	ENE	ENE	ENE	ENE	ENE
14	ESPALC	ENE	ENE	ENE	ENE	ENE	ENE	ENE	ENE	ENE	ENE	ENE	ENE	ENE	ENE	ENE
15	ENE	ENE	ENE	ENE	ENE	ENE	ENE	ENE	ENE	ENE	ENE	ENE	ENE	ENE	ENE	ENE
16	ENE	ENE	ENE	ENE	ENE	ENE	ENE	ENE	ENE	ENE	ENE	ENE	ENE	ENE	ENE	ENE
17	ENE	ENE	ENE	ENE	ENE	ENE	ENE	ENE	ENE	ENE	ENE	ENE	ENE	ENE	ENE	ENE
18	ESPALC	ENE	ENE	ENE	ENE	ENE	ENE	ENE	ENE	ENE	ENE	ENE	ENE	ENE	ENE	ENE
19	ENE	ENE	ENE	ENE	ENE	ENE	ENE	ENE	ENE	ENE	ENE	ENE	ENE	ENE	ENE	ENE
20	ENE	ENE	ENE	ENE	ENE	ENE	ENE	ENE	ENE	ENE	ENE	ENE	ENE	ENE	ENE	ENE
21	ENE	ENE	ENE	ENE	ENE	ENE	ENE	ENE	ENE	ENE	ENE	ENE	ENE	ENE	ENE	ENE
22	ENE	ENE	ENE	ENE	ENE	ENE	ENE	ENE	ENE	ENE	ENE	ENE	ENE	ENE	ENE	ENE
23	ENE	ENE	ENE	ENE	ENE	ENE	ENE	ENE	ENE	ENE	ENE	ENE	ENE	ENE	ENE	ENE
24	ENE	ENE	ENE	ENE	ENE	ENE	ENE	ENE	ENE	ENE	ENE	ENE	ENE	ENE	ENE	ENE
25	ENE	ENE	ENE	ENE	ENE	ENE	ENE	ENE	ENE	ENE	ENE	ENE	ENE	ENE	ENE	ENE
26	ENE	ENE	ENE	ENE	ENE	ENE	ENE	ENE	ENE	ENE	ENE	ENE	ENE	ENE	ENE	ENE
27	ENE	ENE	ENE	ENE	ENE	ENE	ENE	ENE	ENE	ENE	ENE	ENE	ENE	ENE	ENE	ENE
28	ENE	ENE	ENE	ENE	ENE	ENE	ENE	ENE	ENE	ENE	ENE	ENE	ENE	ENE	ENE	ENE
29	ENE	ENE	ENE	ENE	ENE	ENE	ENE	ENE	ENE	ENE	ENE	ENE	ENE	ENE	ENE	ENE
30	ENE	ENE	ENE	ENE	ENE	ENE	ENE	ENE	ENE	ENE	ENE	ENE	ENE	ENE	ENE	ENE
31	ENE	ENE	ENE	ENE	ENE	ENE	ENE	ENE	ENE	ENE	ENE	ENE	ENE	ENE	ENE	ENE
32	ENE	ENE	ENE	ENE	ENE	ENE	ENE	ENE	ENE	ENE	ENE	ENE	ENE	ENE	ENE	ENE
33	ENE	ENE	ENE	ENE	ENE	ENE	ENE	ENE	ENE	ENE	ENE	ENE	ENE	ENE	ENE	ENE
34	ENE	ENE	ENE	ENE	ENE	ENE	ENE	ENE	ENE	ENE	ENE	ENE	ENE	ENE	ENE	ENE
35	ENE	ENE	ENE	ENE	ENE	ENE	ENE	ENE	ENE	ENE	ENE	ENE	ENE	ENE	ENE	ENE
36	ENE	ENE	ENE	ENE	ENE	ENE	ENE	ENE	ENE	ENE	ENE	ENE	ENE	ENE	ENE	ENE

INE CAU Pautas



2

3. No olvides que podrás modificar el acomodo de las Autoridades electorales. **Da clic en Modificar para que se habiliten las Autoridades electorales.**

Nota. Selecciona Cancelar en caso de no quieras realizar ningún cambio.

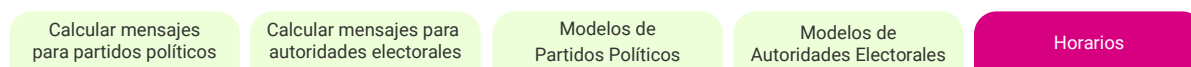
4. **Da clic en Aceptar** para continuar a la siguiente pestaña.

No.	18-1
1	AE
2	INE
3	INE
4	INE
5	IEE
6	FEPADE
7	INE
8	INE
9	INE
10	IEEPCO

Generar modelos Horarios

Aquí podrás realizar la distribución de espacios para Partidos políticos, Coaliciones y Candidatos Independientes Locales en una franja horaria de manera equitativa.

1. **Selecciona los días que ocuparán los espacios** de los partidos políticos, coaliciones y candidatos independientes.
2. **Podrás visualizar** los espacios disponibles.
3. **Captura los espacios** que ocuparán los partidos políticos, coaliciones y candidatos independientes.



Horarios

Selecciona el Partido Político que desees y arrástralo a su nueva posición

Partidos políticos, Coaliciones y Candidatos Independientes Locales (CDMX) | Partidos políticos, Coaliciones y Candidatos Independientes Locales (MEX) | Partidos políticos, Coaliciones y Candidatos Independientes Federales | Autoridades Electorales

✓ **Selecciona todos**

- Lunes
- Martes
- Miércoles
- Jueves
- Viernes
- Sábado
- Domingo

13 espacios disponibles por día para materiales de 30 SEGS.

1,3,4,5,6,8,10,15,45,59,78,56,89

Materiales de 30 SEGS.
Captura los rangos de la siguiente forma:
1-3, 5-7

Captura posiciones separadas:
1, 2, 3, 4

O bien de forma mixta:
1, 3, 5-7

1 | 2 | 3

4. Una vez que termines de capturar los espacios; **presiona Enter ubicado en tu teclado para visualizar los espacios capturados en la franjas.**

Nota. En los horarios comprendidos entre las 6:00 y las 12:00 horas, así como entre las 18:00 y las 24:00 horas, deberán prever la transmisión de 3 minutos de promocionales de partidos políticos, en su caso, coaliciones y candidatos/as independientes y autoridades electorales por cada hora; en los horarios comprendidos entre las 12:00 y las 18:00 horas, preverán la transmisión de 2 minutos de promocionales de partidos políticos, en su caso, de coaliciones y/o de candidatos/as independientes y autoridades electorales por cada hora.

Podrás consultar esta información en el Reglamento de Radio y Televisión en Materia Electoral.

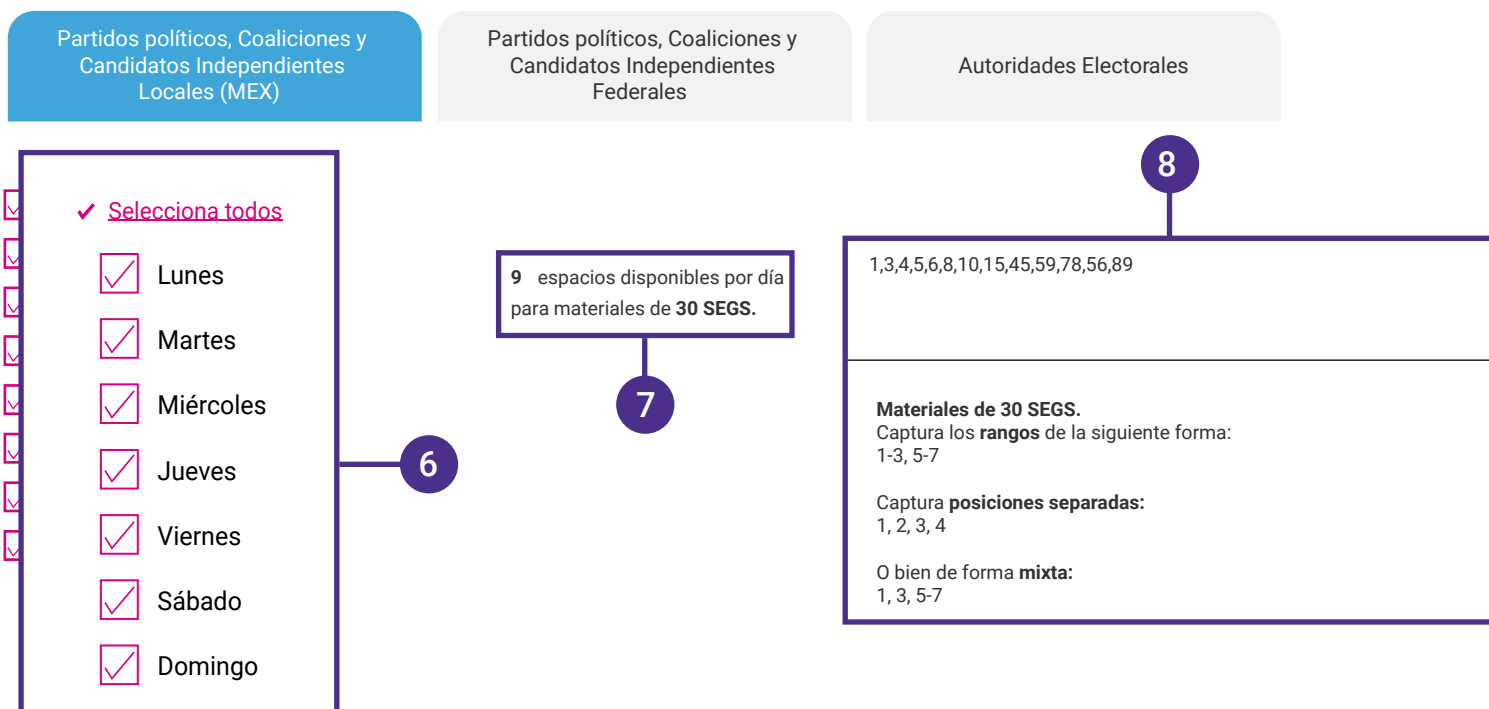
Espacios y días asignados (Unidad de 30s):

Horas de transmisión	Espacios	LM	aM	i	J	V	S	D
6:00	1	█	█	█	█	█	█	█
	2							
	3	█	█	█	█	█	█	█
	4	█	█	█	█	█	█	█
	5	█	█	█	█	█	█	█
	6	█	█	█	█	█	█	█
7:00	7							
	8	█	█	█	█	█	█	█
	9							
	10	█	█	█	█	█	█	█
	11							
	12							
8:00	13							
	14							
	15	█	█	█	█	█	█	█
	16							
	17							
	18							



4

5. **Da clic en Agregar** para continuar a la siguiente pestaña y continúa así hasta que finalices.
6. **Selecciona los días que ocuparán los espacios** de los partidos políticos, coaliciones y candidatos independientes locales (MEX).
7. **Podrás visualizar** los espacios disponibles.
8. **Captura los espacios** que ocuparán las autoridades electorales.



Partidos políticos, Coaliciones y Candidatos Independientes Locales (MEX)

Partidos políticos, Coaliciones y Candidatos Independientes Federales

Autoridades Electorales

✓ **Selecciona todos**

- Lunes
- Martes
- Miércoles
- Jueves
- Viernes
- Sábado
- Domingo

9 espacios disponibles por día para materiales de 30 SEGS.

1,3,4,5,6,8,10,15,45,59,78,56,89

Materiales de 30 SEGS.
Captura los **rangos** de la siguiente forma:
1-3, 5-7





Captura **posiciones separadas**:
1, 2, 3, 4

O bien de forma **mixta**:
1, 3, 5-7

9. Podrás visualizar una tabla con los datos capturados.

Esta tabla te permitirá **Modificar o Eliminar** los horarios capturados.

10. Una vez que termines de capturar los espacios; **presiona Enter** ubicado en tu teclado para **visualizar los espacios capturados en la franjas.**

Actor	Día	Duración	Posiciones	Modificar	Eliminar
Partidos políticos, Coaliciones y Candidatos Independientes Locales (CDMX)	Lunes, martes, miércoles, juves, viernes, sábado y domingo	30 SEGS.	1,3,4,5,6,8,10,15,45,59,78,56,89		
Partidos políticos, Coaliciones y Candidatos Independientes Locales (MEX)	Lunes, martes, miércoles, juves, viernes, sábado y domingo	30 SEGS.	9,35,22,46,55,67,79,87,96		

9

10. Una vez que termines de capturar los espacios; **presiona Enter ubicado en tu teclado para visualizar los espacios capturados en la franjas.**

12. Para finalizar la captura de los horarios, **da clic en Aceptar.**

Espacios y días asignados (Unidad de 30s):

Horas de transmisión	Espacios	LM	aM	i	J	V	S	D
6:00	1	█	█	█	█	█	█	█
	2	█	█	█	█	█	█	█
	3	█	█	█	█	█	█	█
	4	█	█	█	█	█	█	█
	5	█	█	█	█	█	█	█
	6	█	█	█	█	█	█	█
7:00	7	█	█	█	█	█	█	█
	8	█	█	█	█	█	█	█
	9	█	█	█	█	█	█	█
	10	█	█	█	█	█	█	█
	11	█	█	█	█	█	█	█
	12	█	█	█	█	█	█	█
	13	█	█	█	█	█	█	█
	14	█	█	█	█	█	█	█
	15	█	█	█	█	█	█	█
		█	█	█	█	█	█	█
		█	█	█	█	█	█	█
		█	█	█	█	█	█	█

10

11

Aceptar

¡Felicidades!

Estás listo para **capturar un modelo de pauta metropolitana** desde cero.

